











La storia del bruco mai sazio è piena di spunti per divertirsi imparando. Questa scheda presenta alcuni cibi che il bravo bruco ha mangiato durante la settimana e permette di far allenare i nostri bambini a riconoscere la categoria alimentare di appartenenza di ogni alimento, e ad abbinare poi ogni figura al colore corrispondente.

Il bruco mai sazio ha fame! Sai riconoscere a che gruppo (frutta, verdura...) appartiene ogni cibo? Abbinali poi al colore giusto.



L'ambiente in cui vive il bruco mai sazio è vivace e luminoso!
Aiutalo nel suo viaggio alla scoperta della natura.
Questa scheda presenta alcune figure da riconoscere e
nominare, per poi abbinarne il colore a quello corrispondente
nella parte destra della pagina.

Nomina ogni figura ad alta voce. Collegala poi al colore giusto.



Quante belle figure abbiamo incontrato sul cammino del bruco mai sazio!
Questa scheda ha l'obiettivo di incoraggiare il bambino a stabilire quale sia il colore predominante di ogni figura per poi abbinarla al proprio corrispettivo.

Prova a riconoscere il colore di ogni personaggio e collegalo a quello giusto, ma fai attenzione...

